










TIPI DI LINEA E LORO APPLICAZIONI

	Tipo di Linea	Descrizione	Applicazione
A		Continua grossa	Contorni e spigoli in vista
B		Continua fine	Linee di costruzione Linee di richiamo e proiezione Linee di riferimento Linee di misura Spigoli fittizi in vista Tratteggi di sezioni Contorni di sezioni ribaltate sul luogo
D		Continua fine irregolare	Interruzioni di viste e di sezioni non coincidenti con un asse di simmetria
E		Tratteggiata grossa	Contorni nascosti
F		Tratteggiata fine	Spigoli nascosti
G		Tratto-punto fine	Assi di simmetria Tracce di piani di simmetria Traiettorie Linee e circonferenze primitive
J		Mista fine e grossa alle estremità	Tracce dei piani di sezione
H		Tratto-punto grossa	Indicazione di superficie o zone oggetto di prescrizioni particolari
K		Mista fine e due tratti brevi	Contorni di pezzi vicini non disegnati Posizioni intermedie ed estreme di parti mobili Assi e luoghi baricentrici Contorni iniziali eliminati con successiva lavorazione Parti situate anteriormente a un piano di sezione